

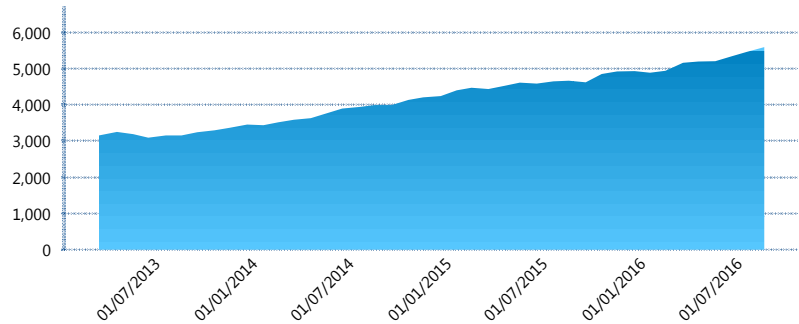
### I. INFORMACIÓN FINANCIERA

#### I) Detalles del Fondo

Detalles del Fondo	
Razón Social	Siefore ISSEMYM, S.A. de C.V.
Inicio de Operaciones	17/01/2005
Tipo de Fondo	Previsión Social
Clave Bolsa	ISSEMYM
Activos Administrados *	5,596
ISIN	MX54IS010023
Comisión Anual	No Disponible
Administrador	Afore XXI Banorte, S.A. de C.V.
Director General	Lic. Francisco Tonatiuh Rodríguez Gómez
Presidente del Consejo	C. Fernando Solís Soberón

#### Activos Administrados \*

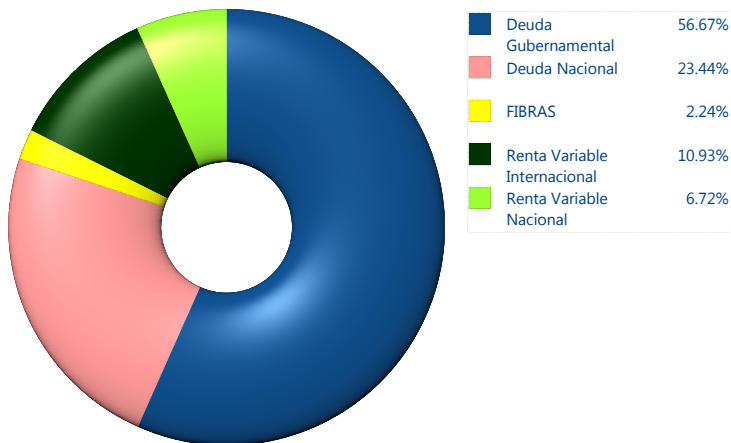
\$5,596



\*Cifras en millones de pesos

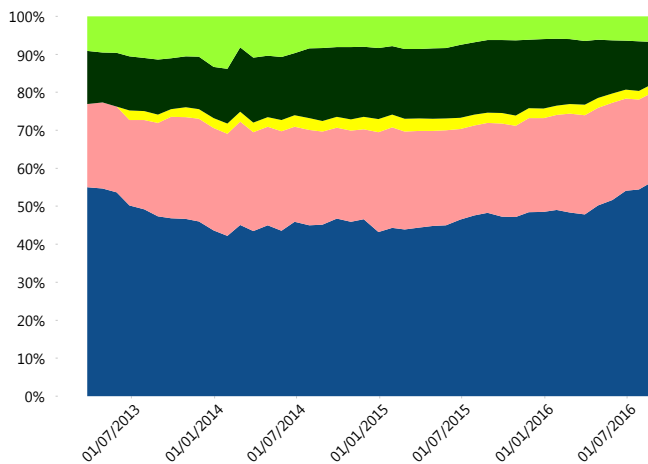
Contiene el efecto de fusiones, cortes transversales y transferencias por edad. Para mayor información consultar: <http://www.consar.gob.mx/gobmx/Aplicativo/Factsheets/EC/ECSAR.pdf>

#### II) Inversiones



Tipo de Instrumento		XXI-Banorte (...)	Sistema Adicional...
Renta Variable Nacional	Renta Variable Nacional	6.72%	4.14%
	<b>Total</b>	<b>6.72%</b>	<b>4.14%</b>
Renta Variable Internacional	Renta Variable Internacional	10.93%	7.33%
	<b>Total</b>	<b>10.93%</b>	<b>7.33%</b>
Mercancías	Mercancías	0.00%	0.02%
	<b>Total</b>	<b>0.00%</b>	<b>0.02%</b>
FIBRAS	FIBRAS	2.24%	1.25%
	<b>Total</b>	<b>2.24%</b>	<b>1.25%</b>
Estructurado	Estructurados	0.00%	0.04%
	<b>Total</b>	<b>0.00%</b>	<b>0.04%</b>
Deuda Nacional	Alimentos	0.00%	0.29%
	Automotriz	0.00%	0.11%
	Banca de Desarrollo	2.88%	2.03%
	Bancario	2.26%	1.39%
	Bebidas	0.16%	0.03%
	Cemento	0.06%	0.01%
	Centros Comerciales	0.00%	0.00%
	Consumo	0.30%	0.25%
	Empresas Productivas del Estado	5.32%	3.49%
	Estados	1.91%	1.88%
	Europeos	2.85%	0.79%
	Grupos Industriales	0.38%	0.07%
	Infraestructura	1.87%	1.76%
	Otros	1.11%	0.57%
	Papel	0.04%	0.01%
	Serv. Financieros	0.17%	0.04%
	Telecom	0.38%	0.35%
Transporte	0.04%	0.01%	
Vivienda	3.72%	2.28%	
<b>Total</b>	<b>23.44%</b>	<b>15.36%</b>	
Deuda Internacional	Deuda Internacional	0.00%	0.01%
	<b>Total</b>	<b>0.00%</b>	<b>0.01%</b>
Deuda Gubernamental	BONDES	4.53%	17.82%
	BONOS	23.32%	18.42%
	BPA182	0.00%	0.54%
	BPAS	0.00%	1.15%
	BPAT	0.00%	0.49%
	CBIC	0.00%	0.13%
	CETES	3.15%	10.81%
	REPORTO	2.48%	3.19%
	UDIBONO	23.19%	19.16%
	UMS	0.00%	0.13%
<b>Total</b>	<b>56.67%</b>	<b>71.86%</b>	
<b>Total</b>	<b>100.00%</b>	<b>100.00%</b>	

#### Evolución de Inversiones



\*\*Considera las inversiones de todo el grupo de SIEFORES Adicionales  
Cifras al cierre de agosto de 2016

### III) Desempeño

#### Rendimiento Bolsa

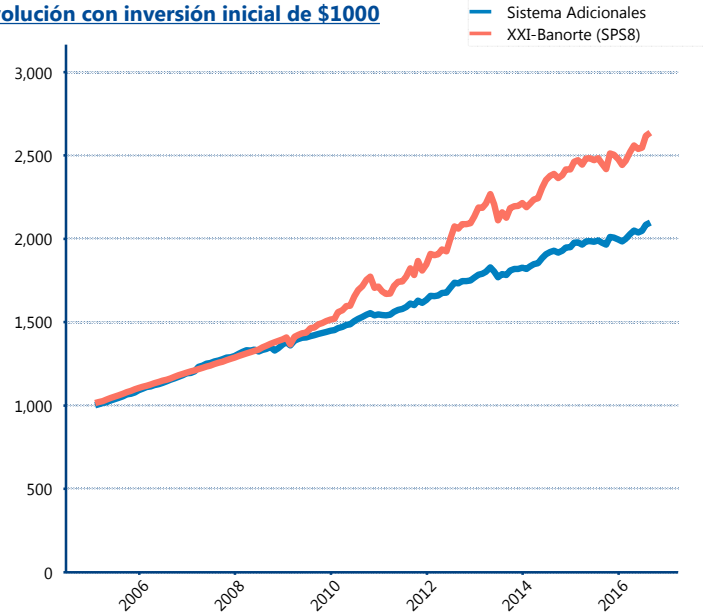
Tipo	XXI-Banorte (SPS8)	Sistema Adicionales
1 año	7.22%	5.80%
2 años	4.89%	4.16%
3 años	7.22%	5.42%
5 años	7.58%	5.32%

#### Indicador de Rendimiento Neto

N/A

Promedio Simple	%
Promedio Ponderado	%

#### Evolución con inversión inicial de \$1000



Construido con el precio de la Siefore registrado en la Bolsa Mexicana de Valores

### IV) Medidas de sensibilidad y riesgos

#### Evolución del Plazo Promedio Ponderado

